

# Protokoll från styrelsemöte i Emmaboda Elnät AB 2023-11-20

Emmaboda Kommuns lokal Rasken i Emmaboda, kl 10.00-12.00

## 1 Närvarande

Bo Sunesson	Ordförande
Annika Karlsson	vice ordförande
Stig-Ove Andersson	Ledamot
Kent-Owe Johansson	Ledamot
Joachim Petersson	Ledamot
Per Adolfsson	Suppleant
Stefan Focic	Suppleant
Staffan Ljungqvist (SLt)	tf vd, protokollförare

## 2 Föredragningslista

*(Föredragningslistan speglar punkterna för såväl moderbolaget Emmaboda Elnät AB som för dotterbolaget Emmaboda Energi och Miljö AB. Protokollet innehåller dock enbart de punkter som är relevanta för rubricerat bolag)*

1. Mötets öppnande
2. Val av justeringsperson
3. Föregående mötesprotokoll
4. Ekonomi
  - a. Budget 2024
  - b. Investeringar 2024, plan 2024-2028
5. Övriga frågor

## 3 Mötets öppnande

Ordföranden öppnade mötet och hälsade alla välkomna.

## 4 Val av justeringsperson

Kent-Owe Johansson utsågs att jämte ordföranden justera protokollet.

## 5 Föregående mötesprotokoll

Inga kommentarer till föregående protokoll.

Bo. 421

## 6 Ekonomi

### 6.1 Budget 2024

#### **Investeringsbudget 2024**

Staffan L redovisade ledningens förslag till investeringsbudget för 2024 samt plan för 2024-2028 (bilaga 1).

Beslut: **att** godkänna förslaget till investeringsbudget för 2024.

#### **Taxor 2024**

Staffan L redovisade ledningens förslag till budget, bilaga 2, samt taxehöjning, i genomsnitt 15,1% för alla kundkategorier för 2024. Totala avgiftshöjningar för olika kundkategorier avseende samtliga föreslagna taxehöjningar från Emmaboda Energi (inklusive höjning av va-taxa samt avfalls-taxa) redovisades (bilaga 3).

Beslut: **att** fastställa budget för 2024 med tillägget att de förändringar som görs i våra avgifter till överliggande elnät (regionnätet) och som ännu inte är kända ska läggas in i budget för AO Elnät så att det budgeterade resultatet inte påverkas

**att** lämna förslag om höjning av elnätstaxa med 15,1 %, plus den nivåändring som behövs för att den aviserade men ännu ej specificerade ändringen av avgifter till överliggande nät inte ska påverka det budgeterade resultatet, till KS för yttrande

## 7 Övriga frågor

Staffan L informerade om julbordet den 30 november


Beslut: **att** styrelseledmöter och styreslesuppleanter bekostar julbordet vid kostnad över 300 kronor

## 8 Mötets avslutande


Ordföranden tackade deltagarna för mötet.

Mötet avslutades


Vid protokollet

  
Staffan Ljungqvist

Ordförande

  
Bo Sunesson

Justeras

  
Kent-Owe Johansson

## INVESTERINGAR 2024

ELNÄT AB 2024

Nätförstärkning/förnyelse	3 000
Mätarbyte	700
Inventarier	150

<b>TOTALT ELNÄT</b>	<b>3 850</b>
---------------------	--------------

ENERGI &amp; MILJÖ AB 2024

*Fjärrvärme*

Fastighet	8 000
Produktion	5 550
Ledningsnät	0
Inventarier	500

*S:a Fjärrvärme 14 050**Vatten & avlopp*

Vattenverk	20 600
Reningsverk	13 700
Pumpstationer	2 000
Inventarier	150
Ledningsnät	22 180

*S:a Vatten & avlopp 58 630**Avfall**S:a avfall 0**Fibernät*

Nätförstärkningar	750
IoT	100
Inventarier	100

*S:a Fibernät 950*

<b>TOTALT ENERGI</b>	<b>73 630</b>
----------------------	---------------

<b>TOTALT KONCERNEN</b>	<b>77 480</b>
-------------------------	---------------

## INVESTERINGAR 2024-2028

ELNÄT AB	2024	2025	2026	2027	2028
----------	------	------	------	------	------

Nätförstärkning/förnyelse	3 000	10 200	3 000	9 500	4 000
Inventarier	850	700	1 200	650	500

<b>TOTALT ELNÄT</b>	<b>3 850</b>	<b>10 900</b>	<b>4 200</b>	<b>10 150</b>	<b>4 500</b>
---------------------	--------------	---------------	--------------	---------------	--------------

ENERGI & MILJÖ AB	2024	2025	2026	2027	2028
-------------------	------	------	------	------	------

*Fjärrvärme*

Fastighet	8 000	0	0	0	0
Produktion	5 550	3 000	3 000	3 000	3 000
Ledningsnät	0	0	1 000	800	700
Inventarier	500	650	150	150	150
<i>S:a Fjärrvärme</i>	<i>14 050</i>	<i>3 650</i>	<i>4 150</i>	<i>3 950</i>	<i>3 850</i>

*Vatten & avlopp*

Vattenverk	20 600	7 000	7 000	7 000	7 000
Reningsverk	13 700	7 000	20 000	40 000	100 000
Pumpstationer	2 000	2 000	2 000	2 000	2 000
Inventarier	1 950	850	950	850	950
Ledningsnät	20 380	22 000	22 000	22 000	22 000
<i>S:a Vatten &amp; avlopp</i>	<i>58 630</i>	<i>38 850</i>	<i>51 950</i>	<i>71 850</i>	<i>131 950</i>

*Avfall*

<i>S:a avfall</i>	<i>0</i>	<i>0</i>	<i>0</i>	<i>0</i>	<i>0</i>

*Fibernet*

Förstärkningar	750	800	500	800	500
IoT	100	50	50	50	50
Inventarier	100	50	50	50	50
<i>S:a Fibernet</i>	<i>950</i>	<i>900</i>	<i>600</i>	<i>900</i>	<i>600</i>

<b>TOTALT ENERGI</b>	<b>73 630</b>	<b>43 400</b>	<b>56 700</b>	<b>76 700</b>	<b>136 400</b>
----------------------	---------------	---------------	---------------	---------------	----------------

<b>TOTALT KONCERNEN</b>	<b>77 480</b>	<b>54 300</b>	<b>60 900</b>	<b>86 850</b>	<b>140 900</b>
-------------------------	---------------	---------------	---------------	---------------	----------------



**KONCERNEN**  
( i KSEK )

	Budget 2024 Jan-Dec	Budget 2023 Jan-Dec	Avvikelse Budget	Prognos 2023 Helår
<b>INTÄKTER</b>	<b>139 586</b>	<b>119 034</b>	<b>20 552</b>	<b>114 260</b>
Råkraft & material	-42 130	-30 486	-11 644	-28 800
<b>Bruttovinst 1</b>	<b>97 456</b> 69,8%	<b>88 548</b> 74,4%	<b>8 908</b> 43,3%	<b>85 460</b> 74,8%
Personalkostnader	-27 060	-25 716	-1 344	-24 400
Rep och underhåll	-19 185	-15 395	-3 790	-16 000
Köpta tjänster	-31 280	-23 779	-7 501	-25 300
<b>Bruttovinst 2</b>	<b>19 931</b> 14,3%	<b>23 658</b> 19,9%	<b>-3 727</b> -18,1%	<b>19 760</b> 17,3%
Avskrivningar	-18 525	-17 823	-702	-18 000
Räntor	-8 316	-5 289	-3 027	-1 760
<b>RESULTAT</b>	<b>-6 910</b> -5,0%	<b>546</b> 0,5%	<b>-7 456</b> -36,3%	<b>0</b> 0,0%
<b>LIKVIDITETSUTRYMME</b>	<b>11 615</b>	<b>18 369</b>		<b>18 000</b>
<i>Resultat - Avskrivningar</i>				
<b>AMORTERINGAR</b>	<b>-10 000</b>	<b>-6 000</b>		<b>-6 000</b>
<b>LIKVIDITETSUTRYMME</b>	<b>1 615</b>	<b>12 369</b>		<b>12 000</b>
<b>INVESTERINGAR</b>				
Emmaboda Elnät AB	-3 850	-14 550		-7 000
Emmaboda Energi & Miljö AB	-73 630	-43 685		-23 000
<b>KASSAFLÖDE</b>	<b>-75 865</b>	<b>-45 866</b>		<b>-18 000</b>

**EMMABODA ELNÄT AB**  
( i KSEK )

	Budget 2024	Budget 2023	Avvikelse Budget	Prognos 2023 Helår
<b>INTÄKTER</b>	<b>42 251</b>	<b>36 896</b>	<b>5 355</b>	<b>35 960</b>
Nätavgifter	-17 760	-14 077	-3 683	-13 000
<b>Bruttovinst 1</b>	<b>24 491</b>	<b>22 819</b>	<b>1 672</b>	<b>22 960</b>
	58,0%	61,8%	31,2%	63,8%
Personalkostnader	-13 517	-12 574	-943	-12 400
Rep och underhåll	-2 532	-2 125	-407	-2 600
Köpta tjänster	-4 427	-4 068	-359	-4 500
<b>Bruttovinst 2</b>	<b>4 015</b>	<b>4 052</b>	<b>-37</b>	<b>3 460</b>
	9,5%	11,0%	-0,7%	9,6%
Avskrivningar	-3 374	-3 305	-69	-3 200
Räntor	-641	-747	106	-260
<b>RESULTAT</b>	<b>0</b>	<b>0</b>	<b>0</b>	<b>0</b>
	0,0%	0,0%	0,0%	0,0%

**Totala avgiftshöjningar 2024 från Emmaboda Energi inom Emmaboda Elnät AB:s nätområde d.v.s inte Eon (Vissefjärda och Boda) eller KREAB Öst:s (Långasjö) nätområde.**

**Höjningarna avser elnät, fjärrvärme, vatten & avlopp samt renhållning.**

**Som exempel innebär de totala avgiftshöjningarna inklusive moms, inom parentes 2023 års höjning.**

***Normal villa med fjärrvärme***

Ca **521 (169)** kr mer i månad för dig som bor i villa med årsförbrukningar om 150 m<sup>3</sup> vatten, 143 kg hushållssopor, 117 kg matavfallssopor, 5.000 kWh el samt 20.000 kWh fjärrvärme.

***Normal villa med elvärme***

Ca **375 (131)** kr mer i månaden för dig som bor i villa med årsförbrukningar om 150 m<sup>3</sup> vatten, 143 kg hushållssopor, 117 kg matavfallssopor samt 20.000 kWh el.

***Normal villa med olja / ved***

Ca **309 (124)** kr mer i månaden för dig som bor i villa med årsförbrukningar om 150 m<sup>3</sup> vatten, 143 kg hushållssopor, 117 kg matavfallssopor samt 5.000 kWh el.

***Normal hyreslägenhet (62,5 m<sup>2</sup>)***

Ca **296 (81)** kr mer i månaden för dig som bor i lägenhet.

## **Totala avgiftshöjningar 2024 från Emmaboda Energi utanför Emmaboda Elnät AB:s nätområde (Vissefjärda, Långasjö och Boda)**

**Höjningarna avser fjärrvärme, vatten & avlopp samt renhållning.**

**Som exempel innebär de totala avgiftshöjningarna inklusive moms, inom parentes 2023 års höjning.**

### ***Normal villa med fjärrvärme***

Ca **466 (163)** kr mer i månad för dig som bor i villa med årsförbrukningar om 150 m<sup>3</sup> vatten, 143 kg hushållssopor, 117 kg matavfallssopor samt 20.000 kWh fjärrvärme.

### ***Normal villa med elvärme***

Ca **254 (117)** kr mer i månaden för dig som bor i villa med årsförbrukningar om 150 m<sup>3</sup> vatten, 143 kg hushållssopor samt 117 kg matavfallssopor.

### ***Normal villa med olja / ved***

Ca **254 (117)** kr mer i månaden för dig som bor i villa med årsförbrukningar om 150 m<sup>3</sup> vatten, 143 kg hushållssopor samt 117 kg matavfallssopor.

### ***Normal hyreslägenhet (62,5 m<sup>2</sup>)***

Ca **283 (80)** kr mer i månaden för dig som bor i lägenhet.

# Kostnad 2024 villa med fjärrvärme

Priser inklusive moms

		2023	2024	Ökning
<b>Vatten</b>				
<i>Förbrukning</i>	<b>150</b>			
<i>Fast</i>		5 525	6 269	744
<i>Rörlig</i>		7 601	8 625	1 024
<b>Avfall</b>				
<i>Grundavgift</i>	<b>Perm villa</b>	743	1 378	635
<i>Hämtningsavgift</i>	<b>190 lit</b>	589	709	120
<i>Hämtningsavgift</i>	<b>140 lit</b>	589	709	120
<i>Rörlig matavfall</i>	<b>117</b>	187	293	105
<i>Rörlig restavfall</i>	<b>143</b>	458	760	302
<b>Elnät</b>				
	<b>16 a</b>			
<i>Förbrukning</i>	<b>5 000</b>			
<i>Fast</i>		2 818	3 243	425
<i>Rörlig</i>		1 539	1 772	233
<b>Fjärrvärme</b>				
<i>Förbrukning</i>	<b>20 000</b>			
<i>Fast</i>		0	0	
<i>Rörlig</i>		18 160	20 703	2 543
<b>TOTALT</b>		<b>38 208</b>	<b>44 458</b>	<b>6 250</b>
<b>PER MÅNAD</b>		<b>3 184</b>	<b>3 705</b>	<b>521</b>



# Kostnad 2024 villa med elvärme

Priser inklusive moms

		2023	2024	Ökning
<b>Vatten</b>				
<i>Förbrukning</i>	150			
<i>Fast</i>		5 525	6 269	744
<i>Rörlig</i>		7 601	8 625	1 024
<b>Avfall</b>				
<i>Grundavgift</i>	Perm villa	743	1 378	635
<i>Hämtningsavgift</i>	190 lit	589	709	120
<i>Hämtningsavgift</i>	140 lit	589	709	120
<i>Rörlig matavfall</i>	117	187	293	105
<i>Rörlig restavfall</i>	143	458	760	302
<b>Elnät</b>	20 a			
<i>Förbrukning</i>	20 000			
<i>Fast</i>		3 444	3 964	520
<i>Rörlig</i>		6 158	7 088	930
<b>TOTALT</b>		<b>25 292</b>	<b>29 792</b>	<b>4 500</b>
<b>PER MÅNAD</b>		<b>2 108</b>	<b>2 483</b>	<b>375</b>

## Kostnad 2024 villa med olja / ved

Priser inklusive moms

		2023	2024	Ökning
<b>Vatten</b>				
<i>Förbrukning</i>	150			
<i>Fast</i>		5 525	6 269	744
<i>Rörlig</i>		7 601	8 625	1 024
<b>Avfall</b>				
<i>Grundavgift</i>	Perm villa	743	1 378	635
<i>Hämtningsavgift</i>	190 lit	589	709	120
<i>Hämtningsavgift</i>	140 lit	589	709	120
<i>Rörlig matavfall</i>	117	187	293	105
<i>Rörlig restavfall</i>	143	458	760	302
<b>Elnät</b>	16 a			
<i>Förbrukning</i>	5 000			
<i>Fast</i>		2 818	3 243	425
<i>Rörlig</i>		1 539	1 772	233
<b>TOTALT</b>		<b>20 048</b>	<b>23 755</b>	<b>3 707</b>
<b>PER MÅNAD</b>		<b>1 671</b>	<b>1 980</b>	<b>309</b>

# Kostnad 202 hyreshus 38 lgh om totalt 2.336 kvm

Priser inklusive moms

		2023	2024	Ökning	
<b>Vatten</b>					
Förbrukning	3 108				
Fast		5 525	6 269	744	
Per lgh	37	26 575	30 163	3 588	
Rörlig		157 498	178 710	21 212	
<b>Avfall</b>					
Grundavgift	38	14 108	30 685	16 578	
Hämtningsavgift	Djup mat	3	34 459	52 020	17 561
Hämtningsavgift	Djup rest	3	48 200	59 520	11 320
Rörlig matavfall		1500	2 400	3 750	1 350
Rörlig restavfall		2500	4 000	6 250	2 250
<b>Elnät</b>					
Förbrukning	75 000				
Fast	63 a	16 811	19 350	2 539	
Rörlig		23 091	26 578	3 488	
<b>Fjärrvärme</b>					
Förbrukning	424 000				
Rörlig		373 491	425 749	52 258	
<b>TOTALT</b>		<b>706 158</b>	<b>839 044</b>	<b>132 886</b>	
<b>PER MÅNAD</b>		<b>58 846</b>	<b>69 920</b>	<b>11 074</b>	
<b>TOTALT PER KVM</b>		<b>302</b>	<b>359</b>	<b>56,89</b>	
<b>PER KVM / MÅNAD</b>		<b>25</b>	<b>30</b>	<b>4,74</b>	
<b>PER MÅNAD 62,5 KVM</b>				<b>296</b>	

Utanför Emmaboda Elnät AB:s nätområde

## Kostnad 2024 villa med fjärrvärme

Priser inklusive moms

		2023	2024	Ökning
<b>Vatten</b>				
<i>Förbrukning</i>	<b>150</b>			
<i>Fast</i>		5 525	6 269	744
<i>Rörlig</i>		7 601	8 625	1 024
<b>Avfall</b>				
<i>Grundavgift</i>	<b>Perm villa</b>	743	1 378	635
<i>Hämtningsavgift</i>	<b>190 lit</b>	589	709	120
<i>Hämtningsavgift</i>	<b>140 lit</b>	589	709	120
<i>Rörlig matavfall</i>	<b>117</b>	187	293	105
<i>Rörlig restavfall</i>	<b>143</b>	458	760	302
<b>Fjärrvärme</b>				
<i>Förbrukning</i>	<b>20 000</b>			
<i>Fast</i>		0	0	
<i>Rörlig</i>		18 160	20 703	2 543
<b>TOTALT</b>		<b>33 851</b>	<b>39 443</b>	<b>5 592</b>
<b>PER MÅNAD</b>		<b>2 821</b>	<b>3 287</b>	<b>466</b>

Utanför Emmaboda Elnät AB:s nätområde

## Kostnad 2024 villa med elvärme

Priser inklusive moms

		2023	2024	Ökning
<b>Vatten</b>				
<i>Förbrukning</i>	150			
<i>Fast</i>		5 525	6 269	744
<i>Rörlig</i>		7 601	8 625	1 024
<b>Avfall</b>				
<i>Grundavgift</i>	<b>Perm villa</b>	743	1 378	635
<i>Hämtningsavgift</i>	<b>190 lit</b>	589	709	120
<i>Hämtningsavgift</i>	<b>140 lit</b>	589	709	120
<i>Rörlig matavfall</i>	<b>117</b>	187	293	105
<i>Rörlig restavfall</i>	<b>143</b>	458	760	302
<b>TOTALT</b>		<b>15 691</b>	<b>18 741</b>	<b>3 050</b>
<b>PER MÅNAD</b>		<b>1 308</b>	<b>1 562</b>	<b>254</b>



Utanför Emmaboda Elnät AB:s nätområde

## Kostnad 2024 villa med olja / ved

Priser inklusive moms

		2023	2024	Ökning
<b>Vatten</b>				
<i>Förbrukning</i>	150			
<i>Fast</i>		5 525	6 269	744
<i>Rörlig</i>		7 601	8 625	1 024
<b>Avfall</b>				
<i>Grundavgift</i>	<b>Perm villa</b>	743	1 378	635
<i>Hämtningsavgift</i>	<b>190 lit</b>	589	709	120
<i>Hämtningsavgift</i>	<b>140 lit</b>	589	709	120
<i>Rörlig matavfall</i>	<b>117</b>	187	293	105
<i>Rörlig restavfall</i>	<b>143</b>	458	760	302
<b>TOTALT</b>		<b>15 691</b>	<b>18 741</b>	<b>3 050</b>
<b>PER MÅNAD</b>		<b>1 308</b>	<b>1 562</b>	<b>254</b>

Utanför Emmaboda Elnät AB:s nätområde

## Kostnad 2024 hyreshus 38 lgh om totalt 2.336 kvm

Priser inklusive moms

		2023	2024	Ökning
<b>Vatten</b>				
Förbrukning	3 108			
Fast		5 525	6 269	744
Per lgh	37	26 575	30 163	3 588
Rörlig		157 498	178 710	21 212
<b>Avfall</b>				
Grundavgift	38	14 108	30 685	16 578
Hämtningsavgift Djup mat	3	34 459	52 020	17 561
Hämtningsavgift Djup rest	3	48 200	59 520	11 320
Rörlig matavfall	1500	2 400	3 750	1 350
Rörlig restavfall	2500	4 000	6 250	2 250
<b>Fjärrvärme</b>				
Förbrukning	424 000			
Rörlig		373 491	425 749	52 258
<b>TOTALT</b>		<b>666 256</b>	<b>793 116</b>	<b>126 860</b>
<b>PER MÅNAD</b>		<b>55 521</b>	<b>66 093</b>	<b>10 572</b>
<b>TOTALT PER KVM</b>		<b>285</b>	<b>340</b>	<b>54,31</b>
<b>PER KVM / MÅNAD</b>		<b>24</b>	<b>28</b>	<b>4,53</b>
<b>PER MÅNAD 62,5 KVM</b>				<b>283</b>